Claves Diosas®
By Símbolos Cuánticos de Kryon

Formación de Facilitadores Claves Diosas

Clase 4

Por Alba Hernández
Voz de la Resonancia de los Engranajes Cuánticos

Claves Diosas®

By Símbolos Crísticos de Kryon

Los Pechos
Canal de Alimento Divino



El útero es la casa,
la pertenencia

Los pechos son los
que alimentan,
mantienen y
sostienen el nivel de
vibración que nace
desde el útero

REGISTRO EMOCIONAL DE LOS PECHOS

Pechos en general:

Representan el principio de la maternidad, tanto en hombres como en mujeres. Son nuestra capacidad de **alimentar y alimentarnos**, de retroalimentarnos con nosotros mismos y con el afuera. El alimento interno y externo, el dar y recibir el alimento de la vida.

Representan nuestra forma de **amamantar** nuestros lazos (familia, pareja, hijos, hogar, entorno, proyectos, creaciones, etc).

Representan la nutrición.

Problemática general en los pechos:
Nos hay nutrición, amamantamiento, hay un desbalance entre el dar y recibir. Existe la necesidad de sobreproteger. Problemáticas con el nido y la fuente del alimento.

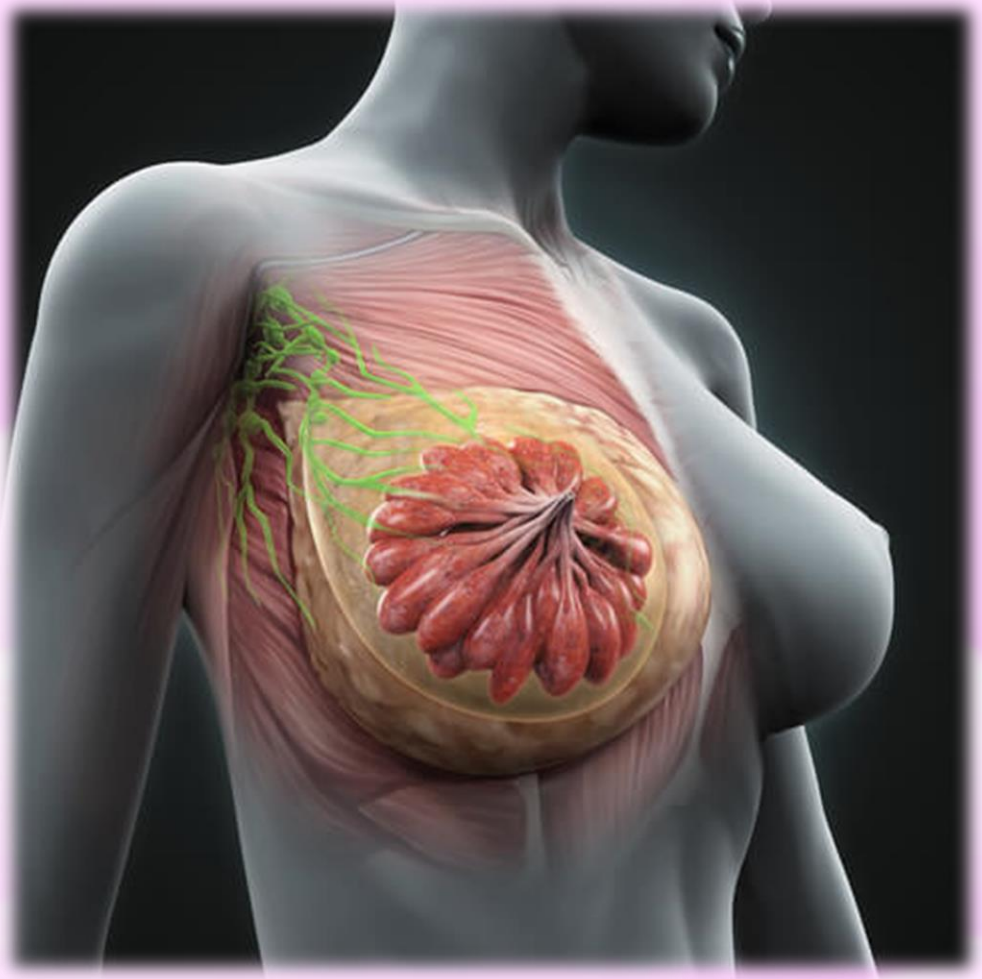

Pecho Derecho:
Relación con la pareja, con el padre y con los hijos mayores

Pecho Izquierdo:
Relación con la madre y con los hijos (un hijo puede ser un proyecto, un negocio, etc). Aquí también se registra la pérdida de los hijos

Claves Diosas®
By Símbolos Crísticos de Kryon

Composición Estructural de los Pechos – Cuadrantes

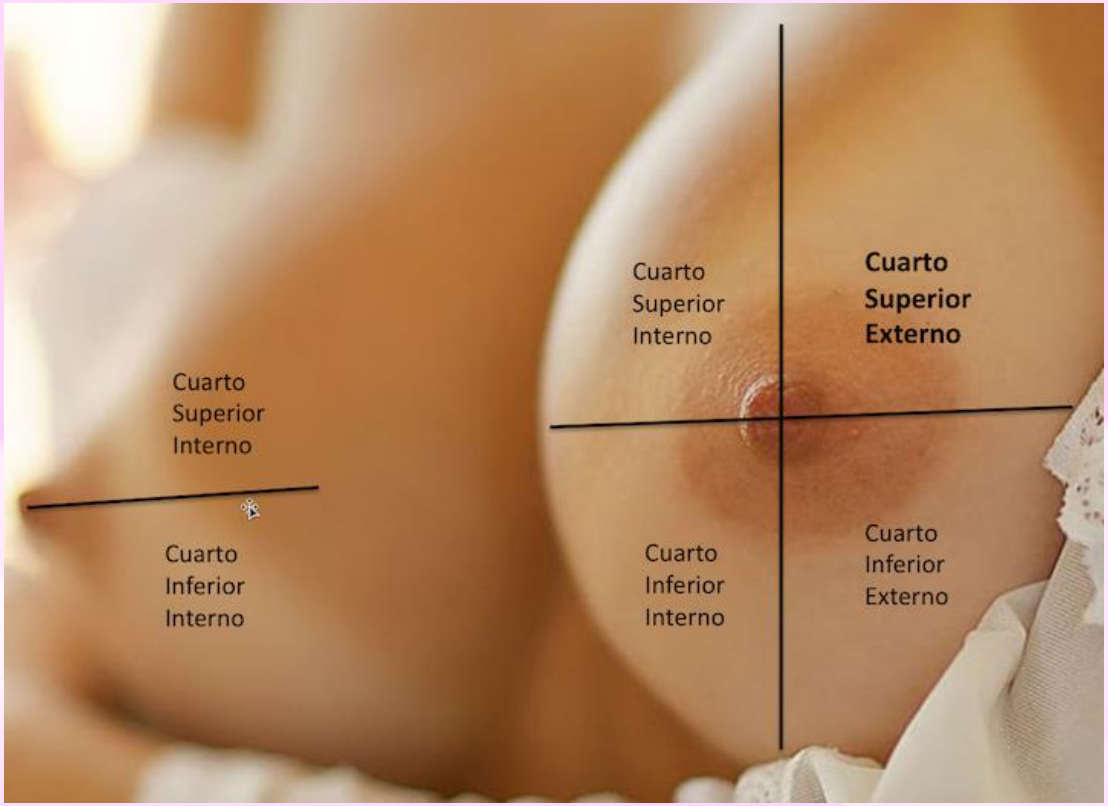

**La mayoría de los tumores salen en la parte Superior Exterior*
**Actualmente existe un 3% de cáncer en hombres*

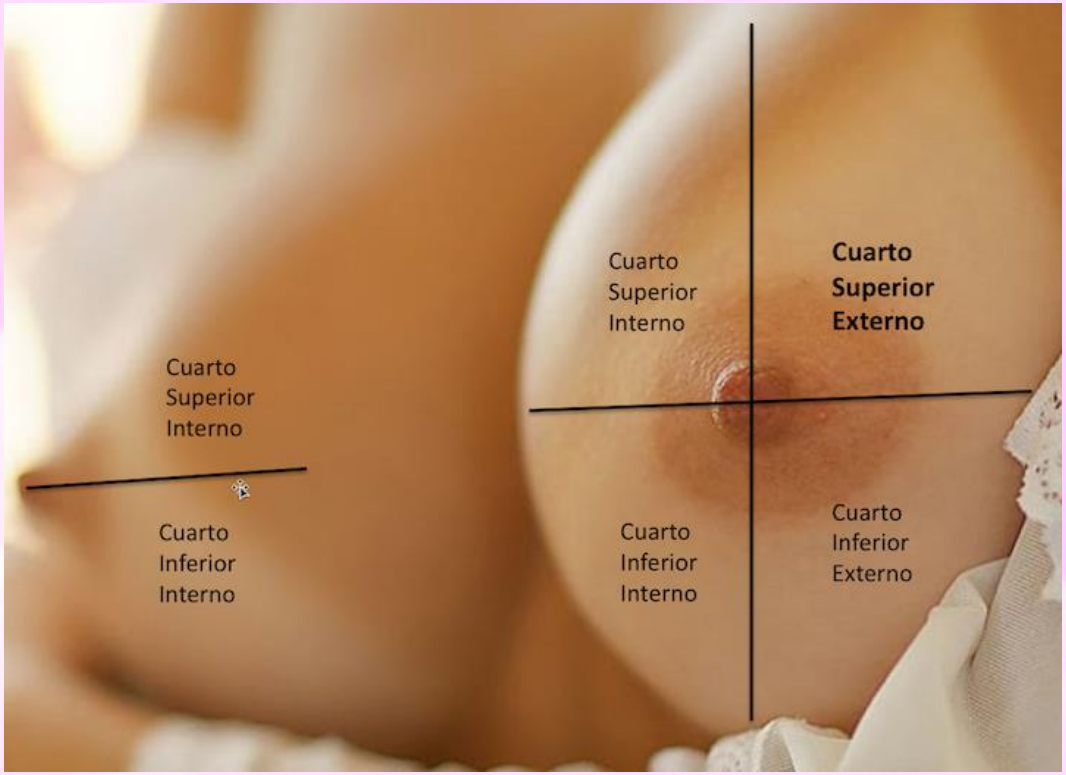

Parte Superior: Es lo que yo puedo dar al otro. Lo que yo me ocupo del otro

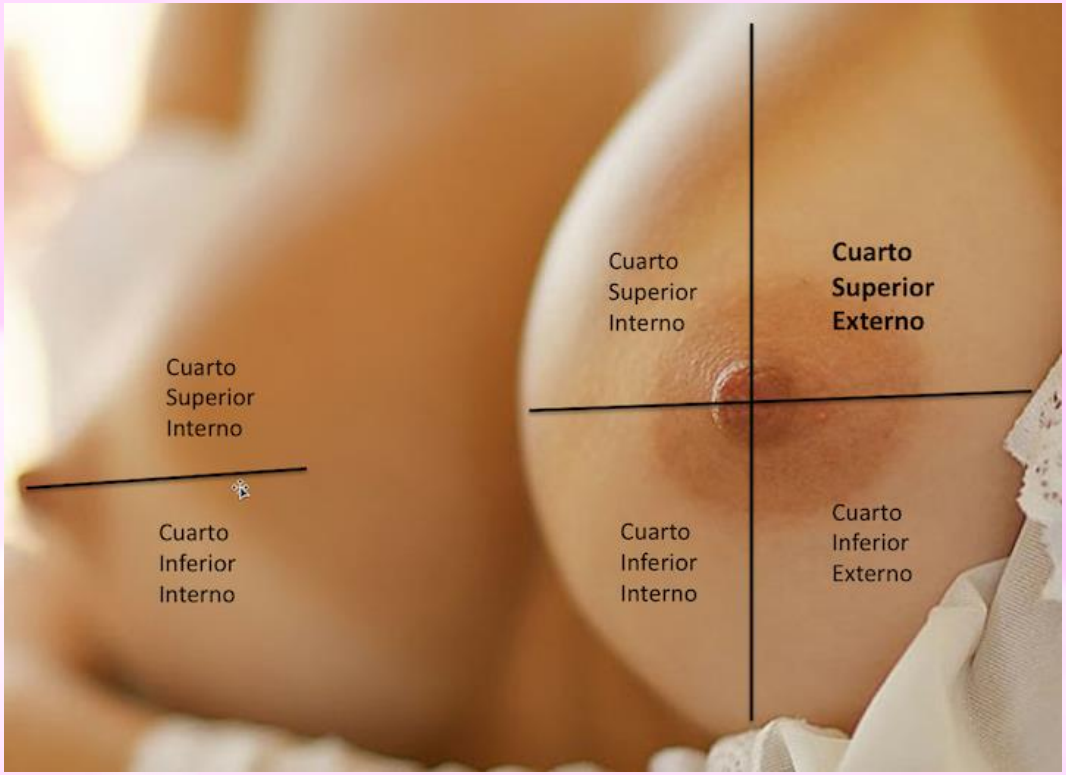

Parte Inferior: Es lo que yo necesito

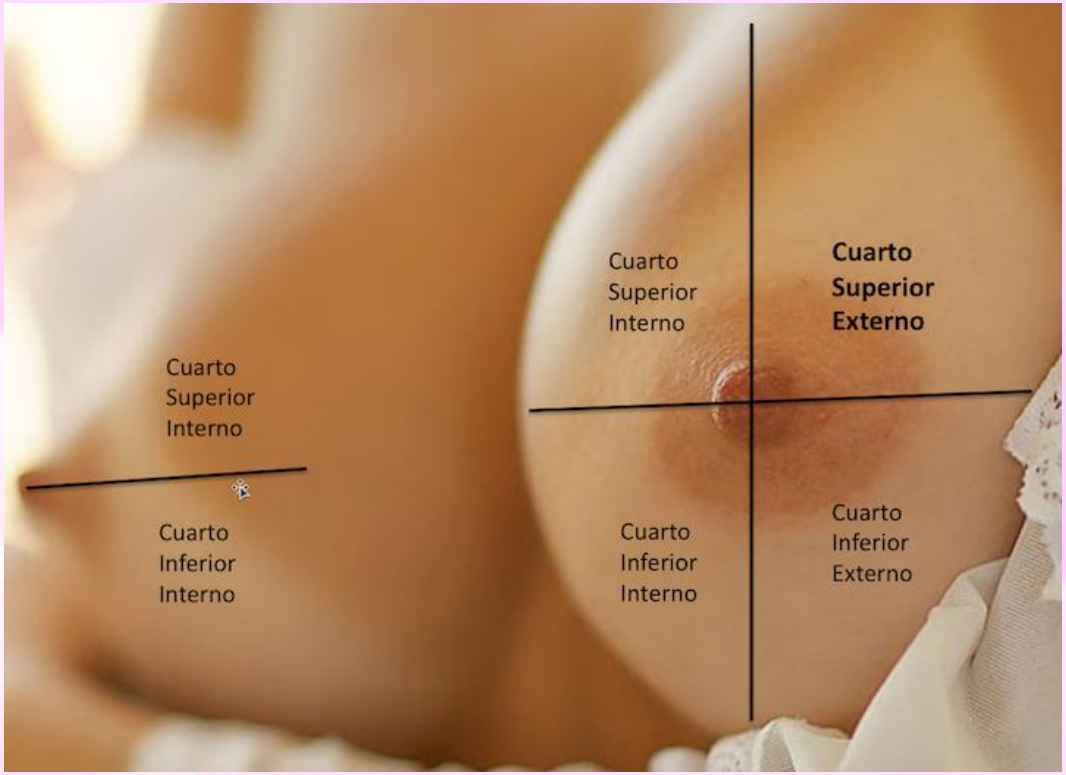

Parte Interna: Conflictos para ocuparse de una/o misma/o

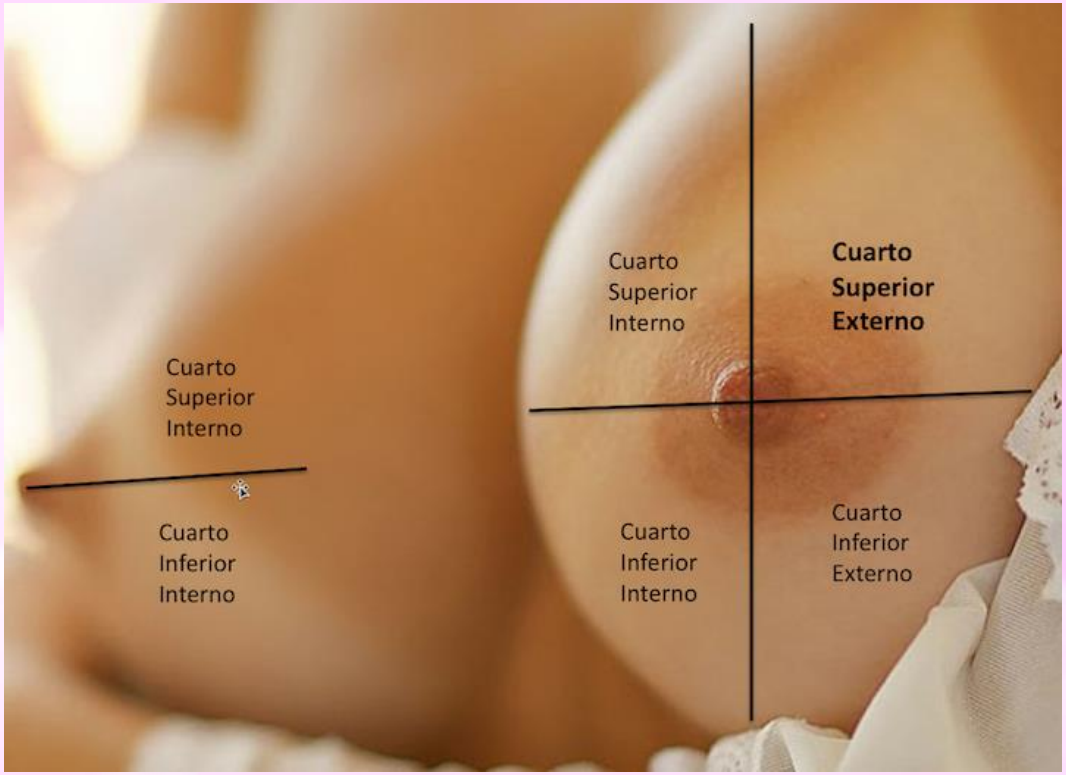

Parte externa: Conflictos con el otro y con el entorno

Claves Diosas®
By Símbolos Crísticos de Kryon

Todo el árbol es el que **alimenta** a través nuestro

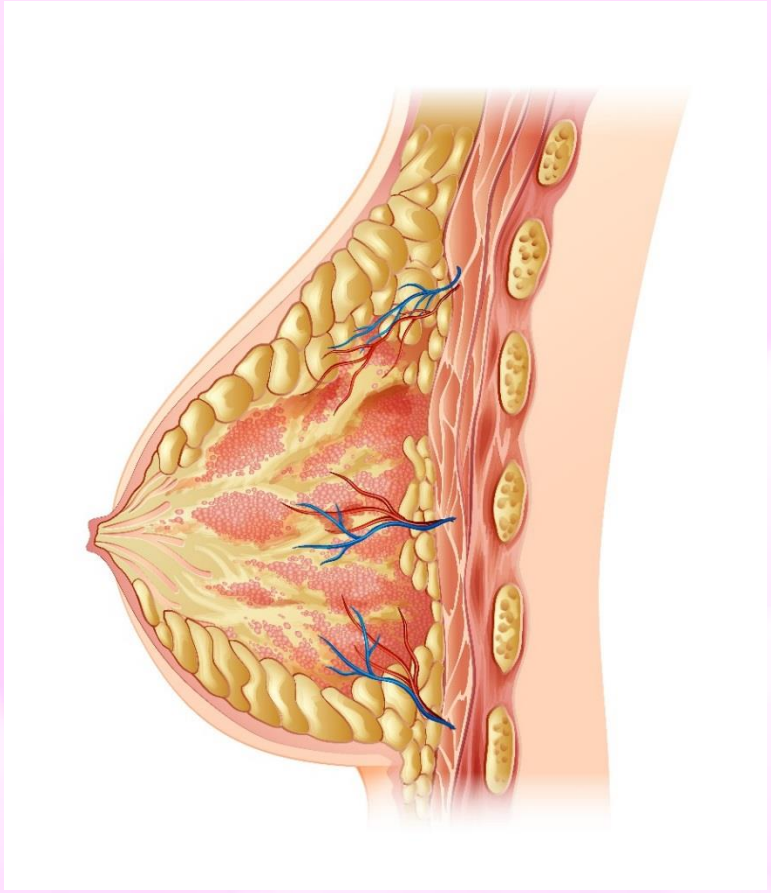

"La forma en la que he recibido determina la forma en la que me abro a dar y seguir recibiendo"
- Por ello trabajaremos en reestructurar el canal de alimento -

Clave Diosa Pechos de Luz Amor a mi esencia

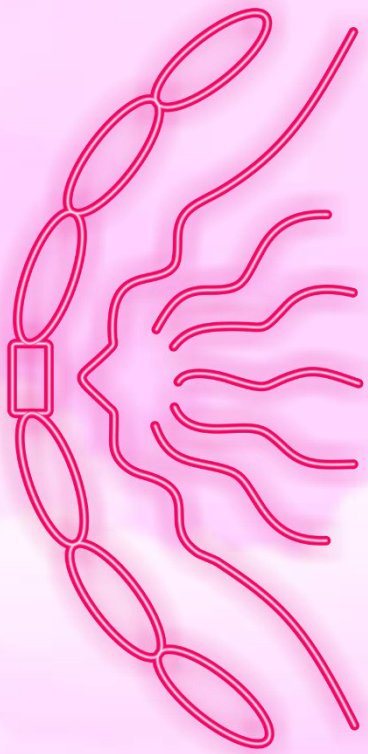

Mira hacia el pasado

Cada esfera representa un chakra

Nos habla de:
"Cómo me he alimentado desde cada vórtice de energía. Cómo han alimentado mis antepasados"

Clave Diosa Pechos de Luz Amor a mi esencia



Mira hacia el futuro

Cada esfera representa un chakra

“Recibo los potenciales que viven en mi PRESENTE (ADN) de una forma armónica para alimentar y alimentarme”

Claves Diosas®

By Símbolos Crísticos de Kryon

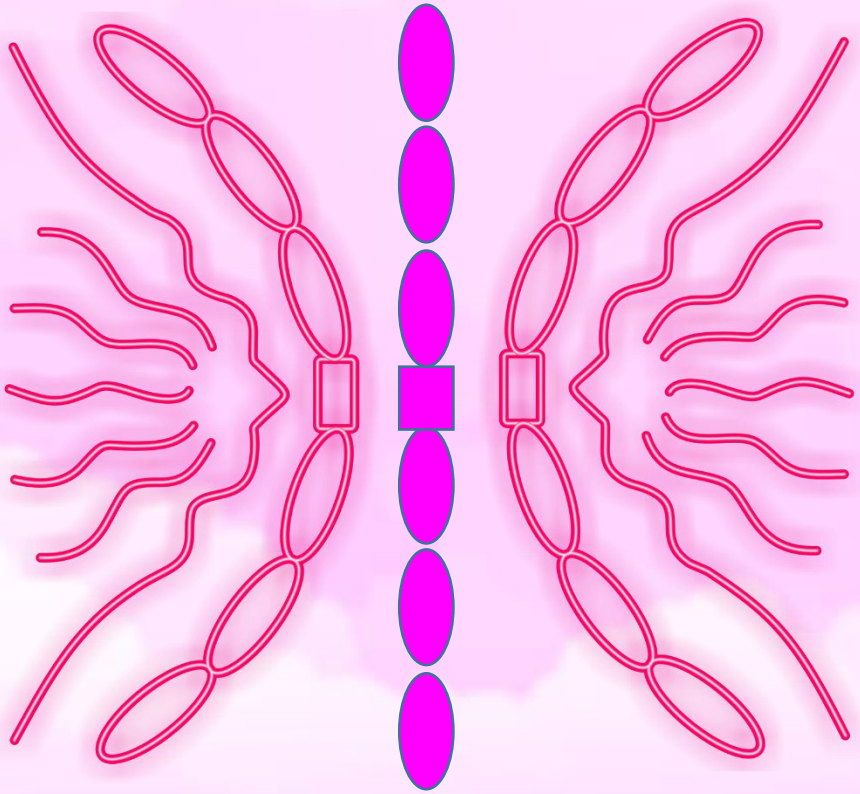

Pasado Presente Futuro

Sanado el canal de alimento pasado y activando el potencial futuro, cambio mi realidad ahora

Relación de la Clave Diosa Pechos de Luz con la Chacana

Chacana: Cruz andina

Símbolo milenario de los pueblos indígenas que abarcan desde Colombia hasta el sur de Chile y Argentina

Claves Diosas®

By Símbolos Crísticos de Kryon

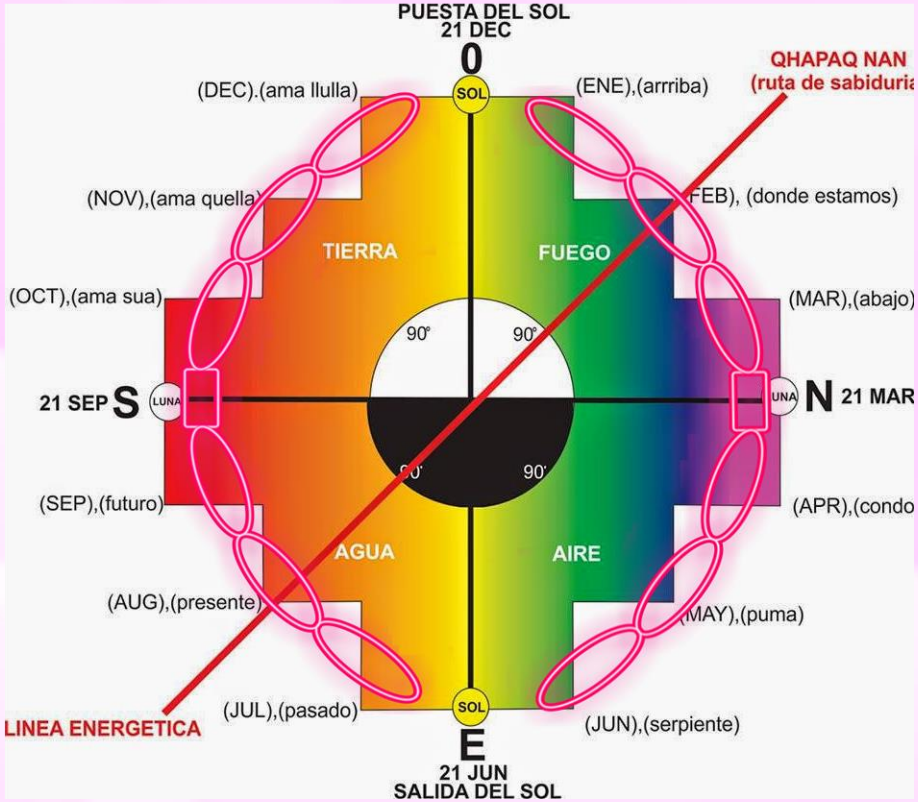

Chacana doblegada



Claves 13:20

Claves Diosas

Equivalencias Diosas con el calendario maya

21	41	61	81	101	121	141	161	181	201	221	241
22	42	62	82	102	122	142	162	182	202	222	242
23	43	63	83	103	123	143	163	183	203	223	243
24	44	64	84	104	124	144	164	184	204	224	244
25	45	65	85	105	125	145	165	185	205	225	245
26	46	66	86	106	126	146	166	186	206	226	246
27	47	[illegible]	87	107	127	147	167	[illegible]	207	227	247
28	48	68	88	108	123	148	168	188	208	228	248
29	49	69	89	109	129	149	169	189	209	229	249
30	50	70	90	110	130	150	170	190	210	300	250
31	51	71	91	111	131	151	171	191	211	301	251
32	52	72	92	112	132	152	172	192	212	302	252
33	53	73	93	113	133	153	173	193	213	303	253
14	34	54	74	94	114	134	154	174	194	214	304	254
15	35	55	75	95	115	135	155	175	195	215	305	255
16	36	56	76	96	116	136	156	176	196	216	306	256
17	37	57	77	97	117	137	157	177	197	217	307	257
18	38	58	78	98	118	138	158	178	198	218	308	258
19	39	59	79	99	119	139	159	179	199	219	309	259
20	40	60	80	100	120	140	160	180	200	220	400	260

Matriz del Oráculo de la Diosa



Claves Diosas®
By Símbolos Crísticos de Kryon

Pechos Lemurianos

Portales de alimentación de la energía lemuriana en Gaia

Monte Shasta
USA

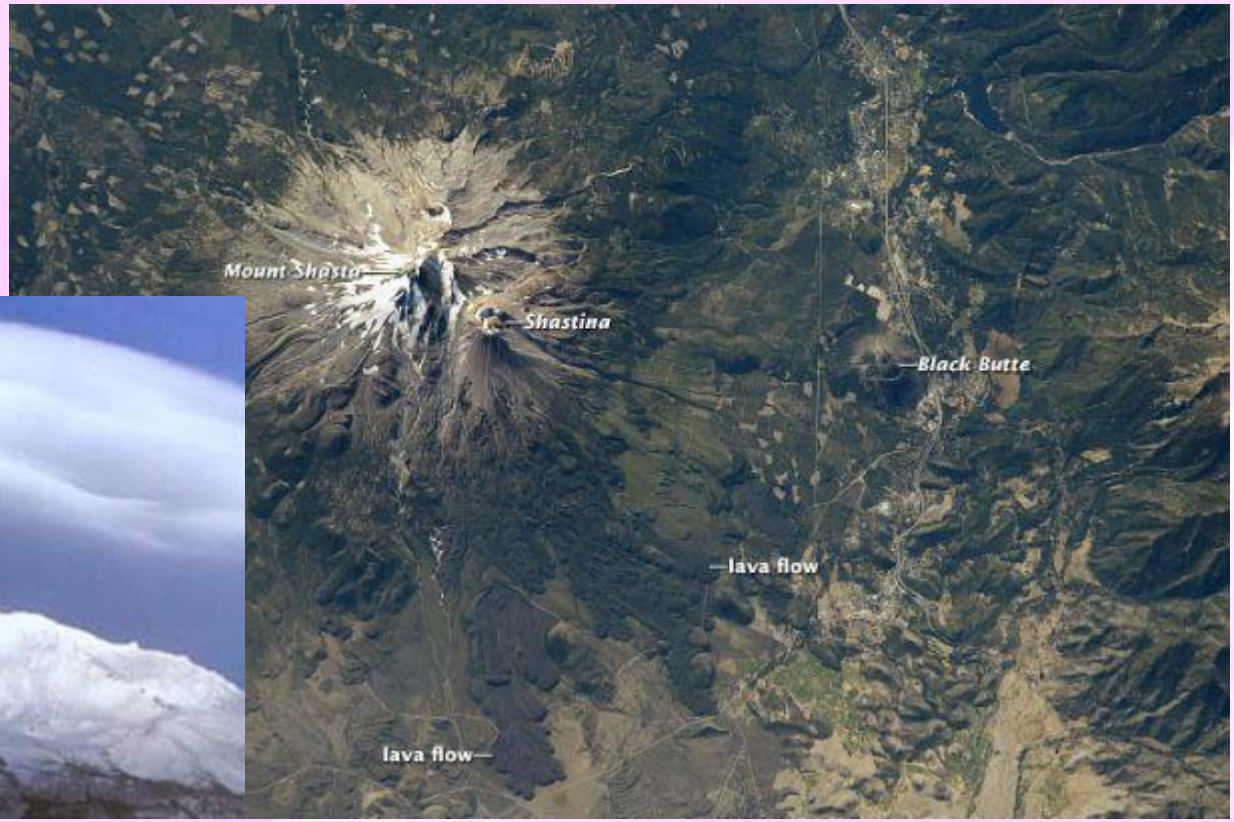

Sierras Nevadas
Colombia

Popocatépetl e Iztaccíhuatl
México

El Monte Shasta y las Sierras Nevadas forman los dos pechos de alimento de la energía lemuriana en la Tierra, y el fractal en México se encuentra en Puebla

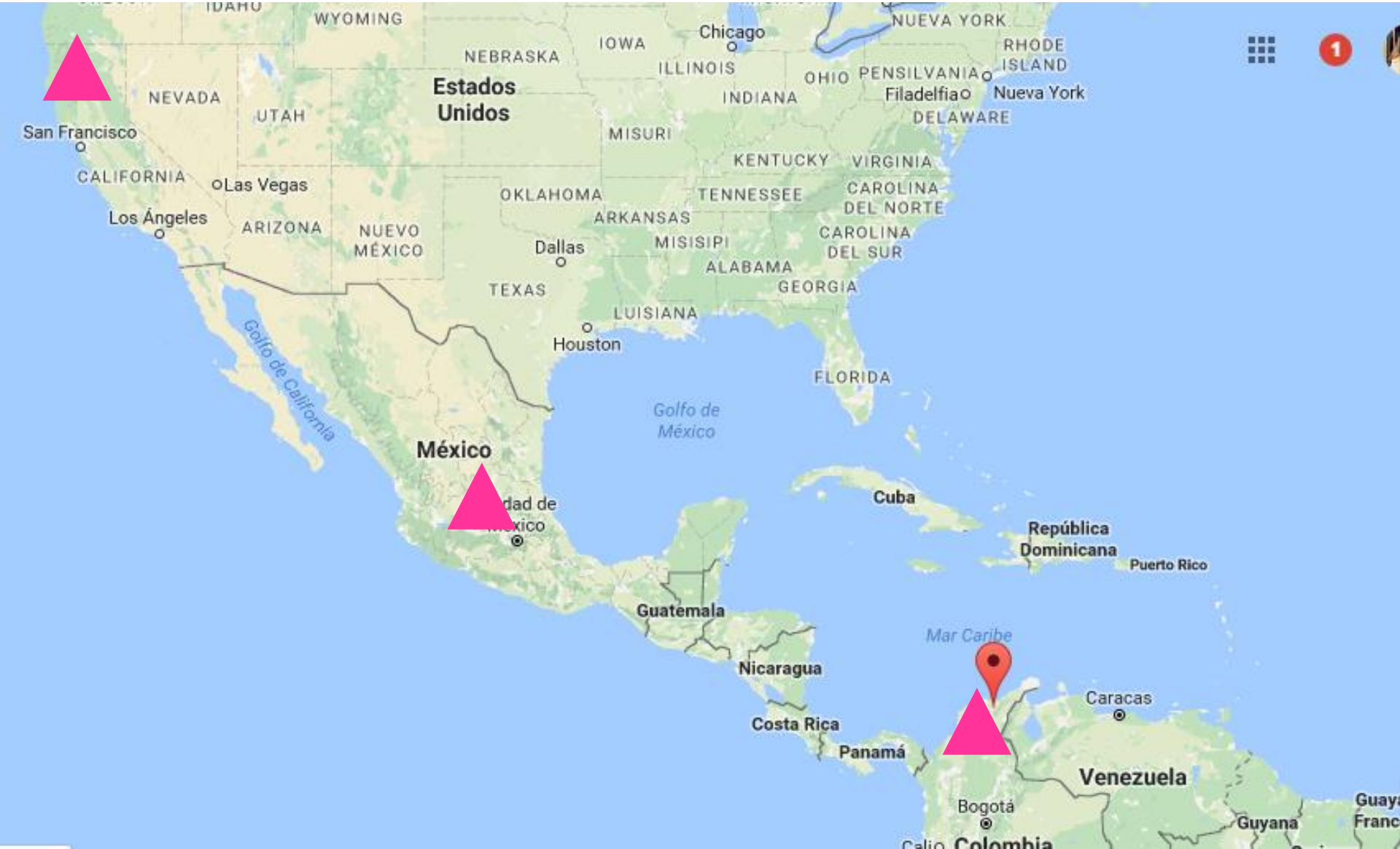

Movimientos Venusinos

Los vórtices de Venus tienen un "inusual" movimiento desde el 2010

Un nuevo estudio realizado gracias a la misión espacial Venus Express reveló que el vórtice del polo sur de Venus es más caótico e impredecible de lo que se había calculado. El análisis arrojó que el centro de rotación del vórtice se encuentra a distintos niveles de altitud, y mientras se encuentra alrededor del polo, el vórtice experimenta cambios no predecibles en su morfología, moviéndose a velocidades de 55 kilómetros por hora.

Los vórtices atmosféricos son flujos turbulentos que rotan en forma de espiral similar a un remolino. Son frecuentes en las regiones polares de los planetas de rotación rápida como la Tierra, Júpiter y Saturno, pero también existen en planetas de rotación lenta como Venus

Desde la conciencia de la Madre Cósmica, se dan a luz las galaxias
Aquí está la nuestra, regida por la Diosa Hathor (egipcia), o Ixchel desde la cosmovisión maya

VÍA LÁCTEA, el camino de leche

Son los derramamientos de su alimento divino, los que forman este camino de leche, camino de vida, los flujos que alimentan.

A su vez este camino toma vida propia y se transforma en un pecho que se alimenta y retroalimenta en más vida en abundancia.

Diosa Ixchel

Diosa Hathor

Claves Diosas®

By Símbolos Crísticos de Kryon

Entramado
Pechos de Luz
Amor a mi esencia

Pechos de Luz,
Amor a mi Esencia

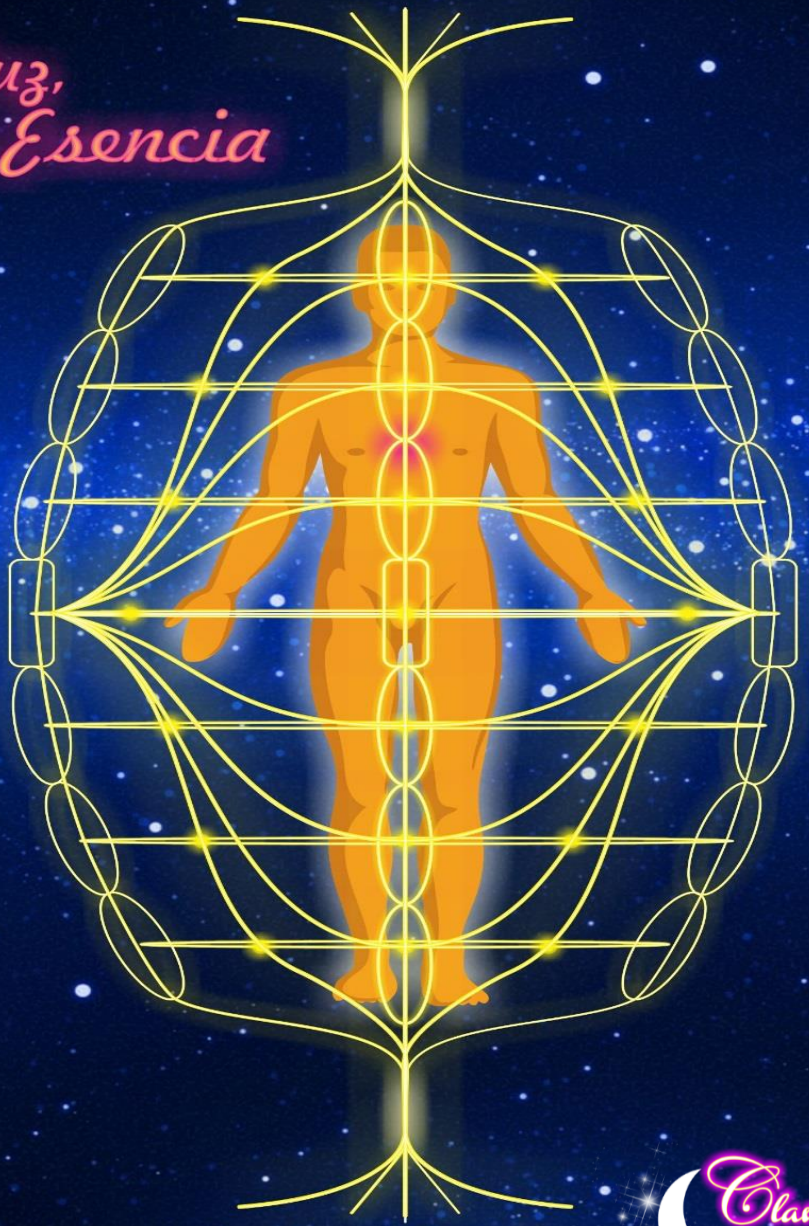

¿Qué hace el Entramado?

Equilibra la energía eléctrica y magnética

Energía Eléctrica (mano derecha – energía masculina): Da

Energía magnética (mano izquierda – energía femenina): Recibe

La co-creación se logra cuando logramos tener en equilibrio estas dos energías

Claves Diosas®
By Símbolos Cuánticos de Kyon

CONSTITUCIÓN DEL ENTRAMADO

Pechos de Luz,
Amor a mi Esencia

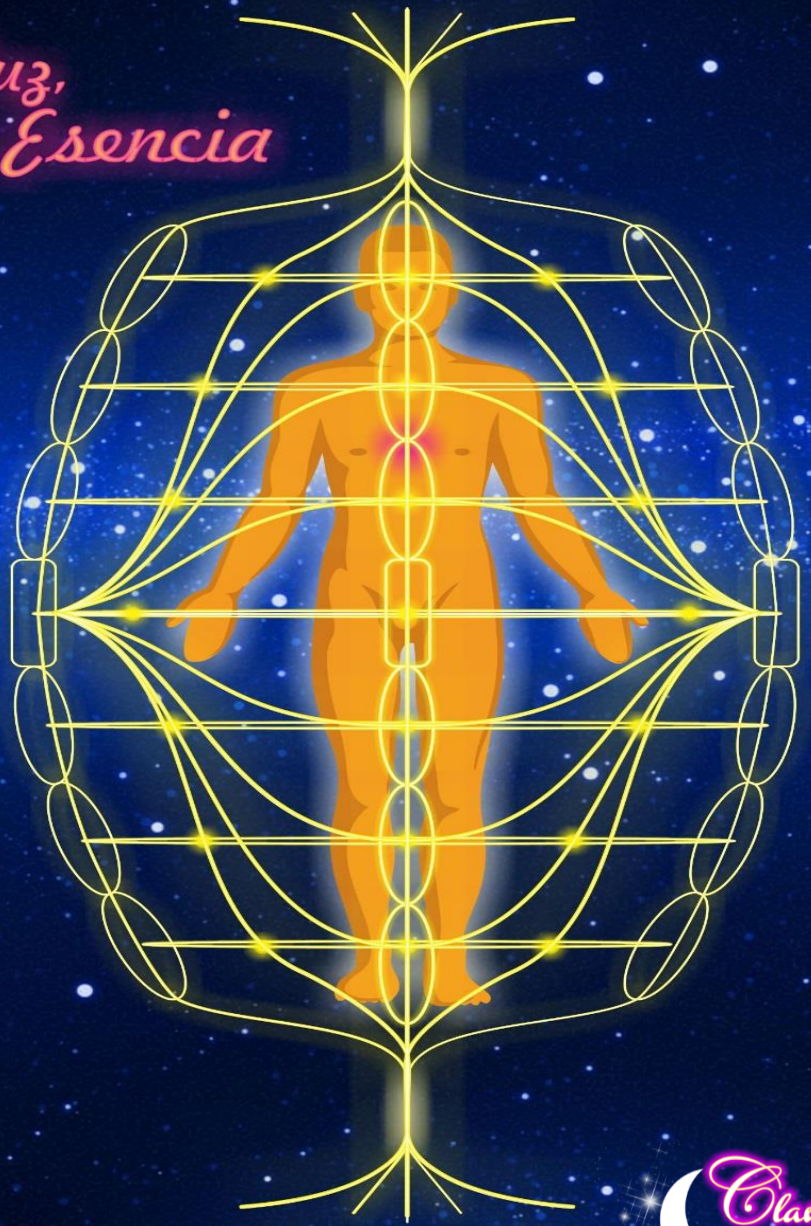

Es la clave Pechos de Luz hacia los 4 vientos (los 4 puntos cardinales)

Claves Diosas®
By Símbolos Cuánticos de Kyon

CONSTITUCIÓN DEL ENTRAMADO

Pechos de Luz,
Amor a mi Esencia

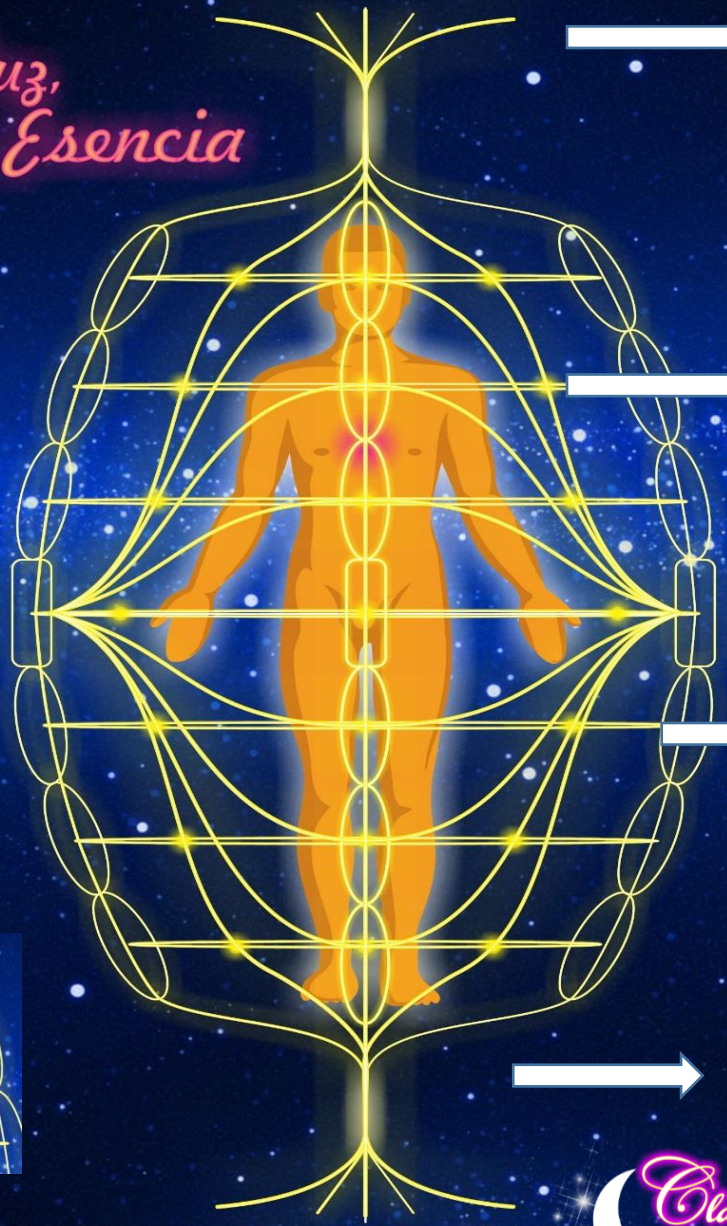

Arriba

Partículas que llevan la información

Anillos de creación del flujo de energía

Abajo

Centro

Claves Diosas®
By Símbolos Cuánticos de Kryon

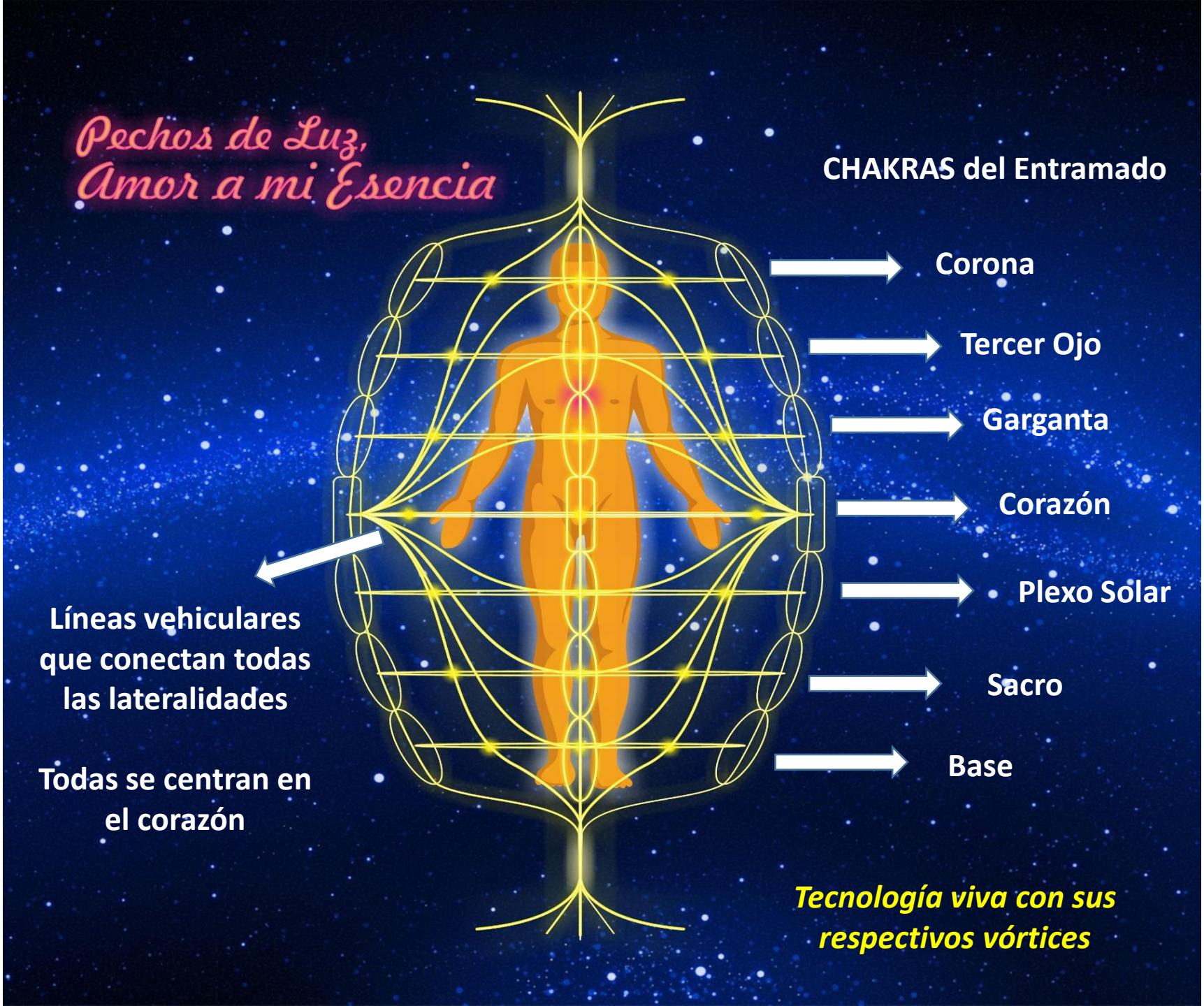
Pechos de Luz,
Amor a mi Esencia
CHAKRAS del Entramado
Corona
Tercer Ojo
Garganta
Corazón
Plexo Solar
Sacro
Base
Líneas vehiculares que conectan todas las lateralidades
Todas se centran en el corazón
Tecnología viva con sus respectivos vórtices

¿CÓMO ARMAR EL ENTRAMADO?

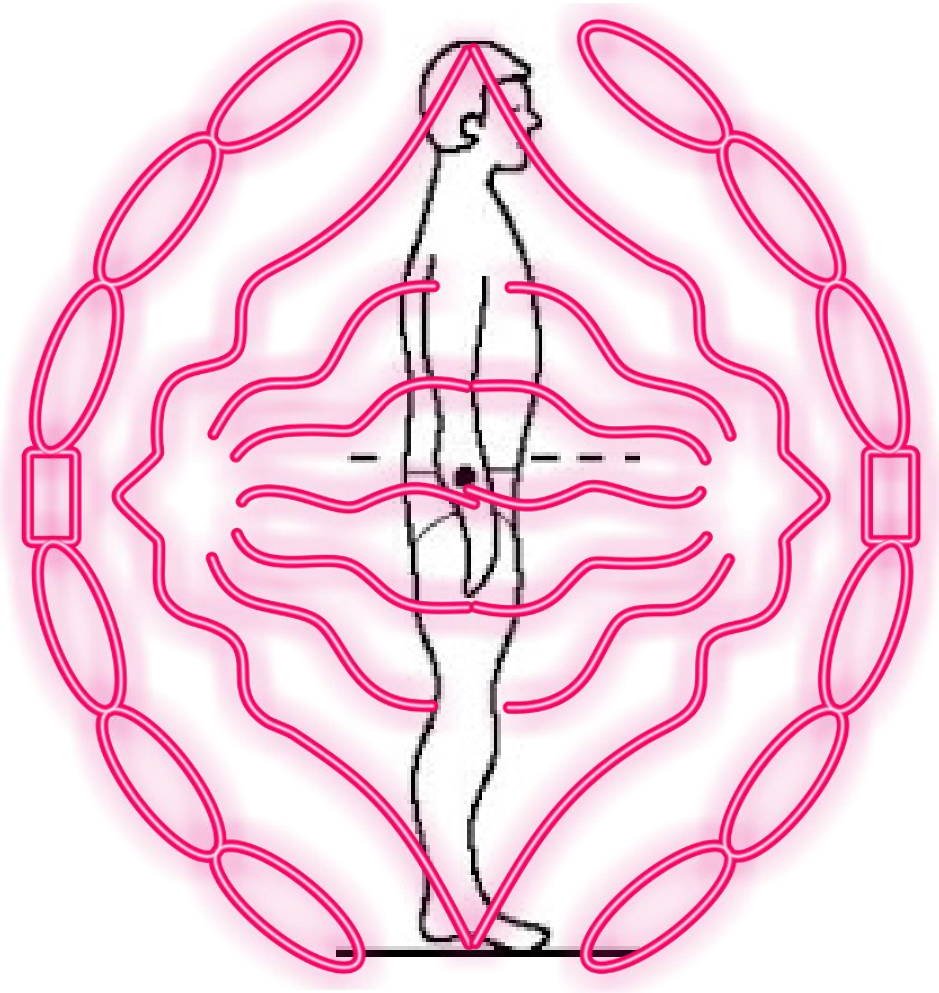

Primero armar:
hacia adelante y
hacia atrás

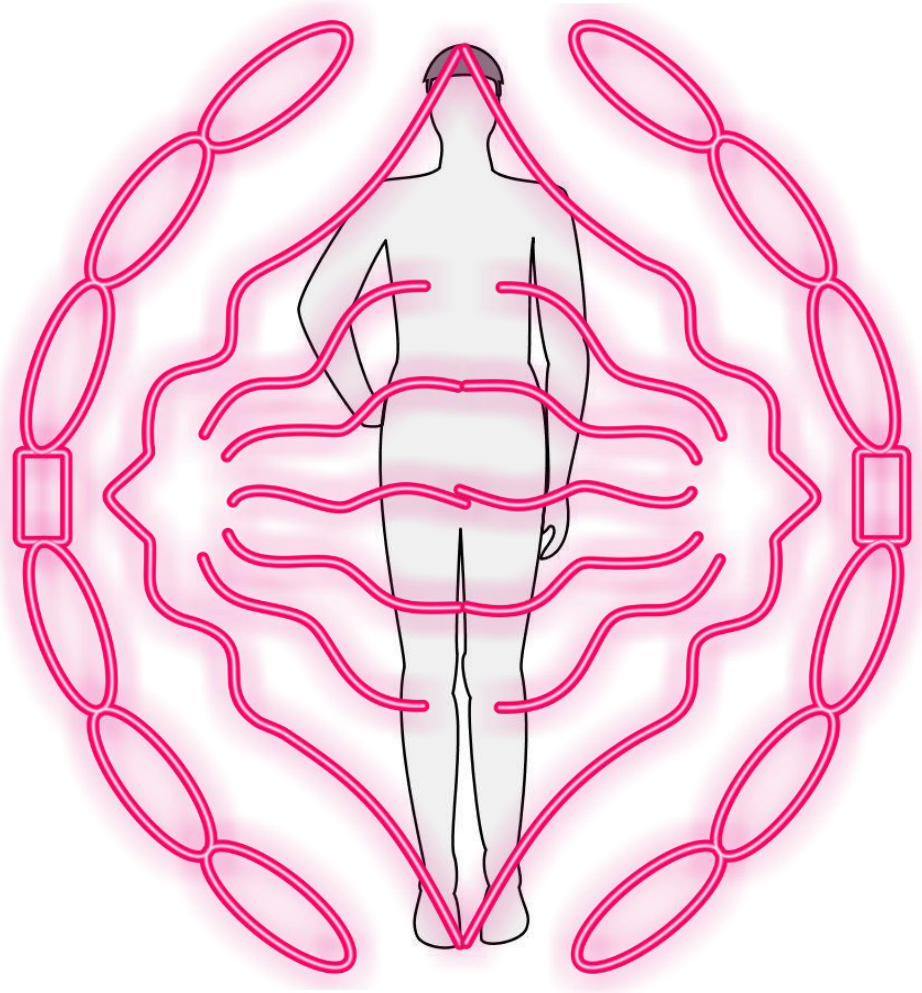

Segundo armar:
hacia los costados

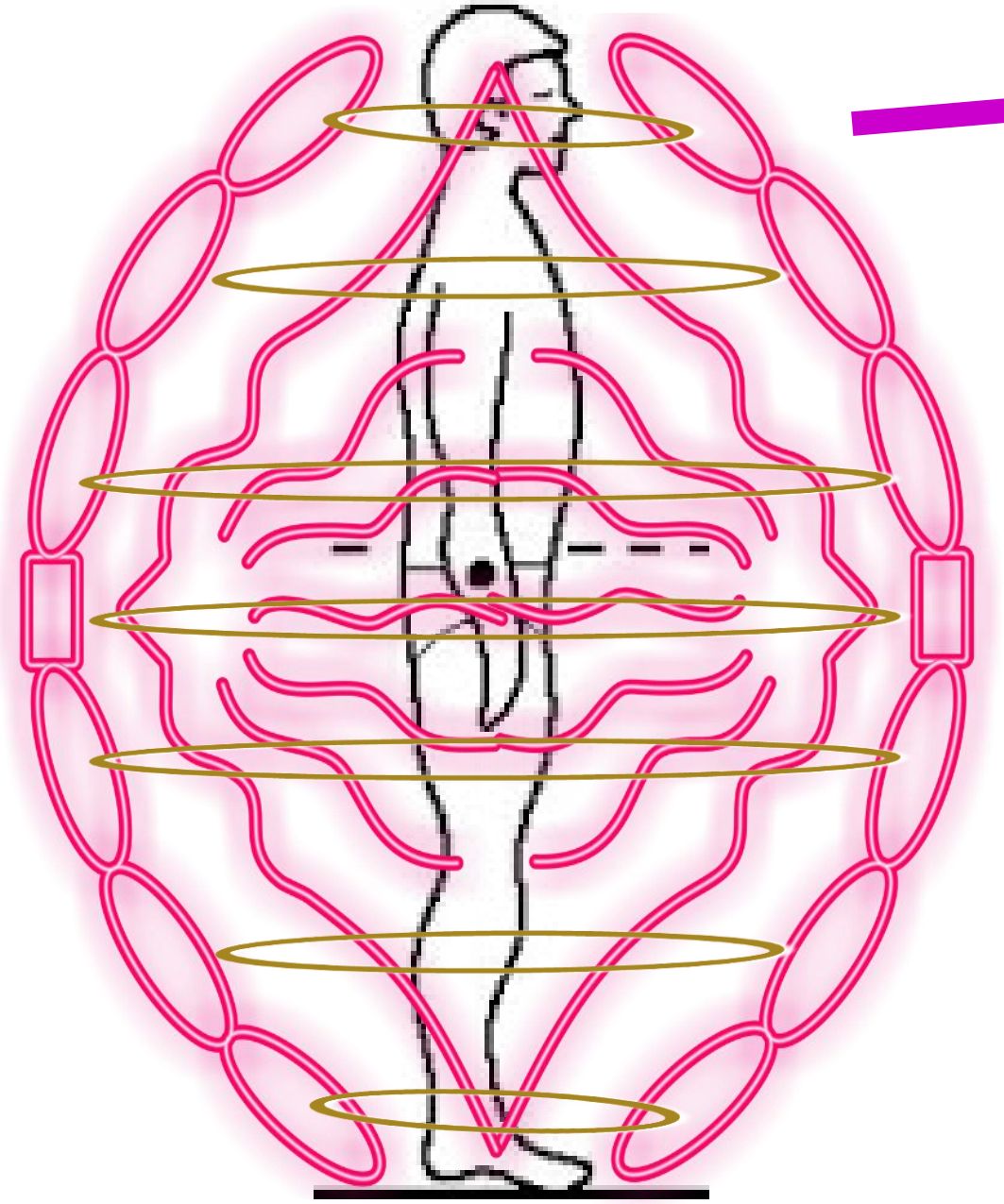

1° Armado hacia adelante y hacia atrás

2° Armado hacia costados

3° Instalación de los anillos. Movimiento del entramado.

4° Constitución de los 4 puntos cardinales y los elementos

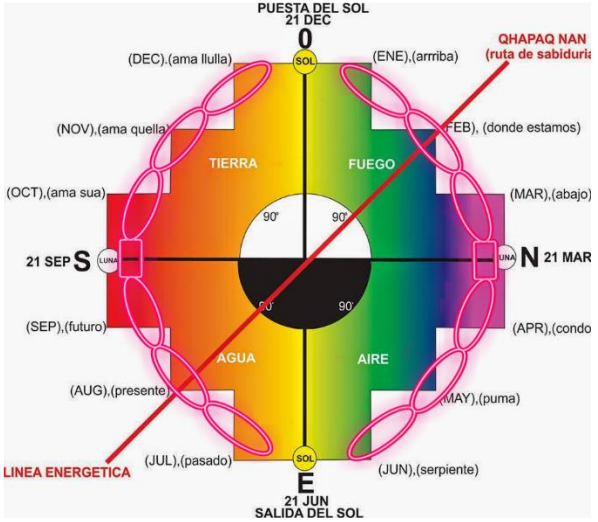

Ver Video

Entramado Activación del Canal de Alimento - Dar y Recibir: https://www.youtube.com/watch?v=Ovz72LD2ONw

Claves Diosas®
By Símbolos Cuánticos de Kryon

Usos del Entramado – El ABC del Dar y Recibir

A) Relación con mi universo creador:

Utilización del entramado para la Co-creación y Creación desde la energía eléctrica y magnética.
Co-crear algo desde la utilización del entramado para constituir el sano reflejo de mi EF y EM universal en mí. Soy EF y EM.

B) Relación con el mundo exterior, vínculos, personas:

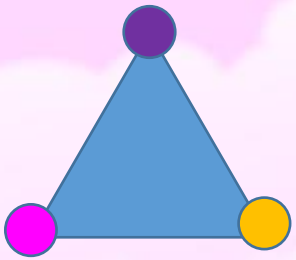

El dar y recibir con las demás personas

C) La unificación de ambos mundos:

Circulación del saber. Lo que estoy creando para mí mismo y la vincularidad en la RED. Cómo circula la energía dentro del tejido.

A) Relación con mi universo creador:

Armado del entramado para la Proyección de mi intención (EE: energía eléctrica) –> Recibo la respuesta a mi pedido (EM: energía magnética)

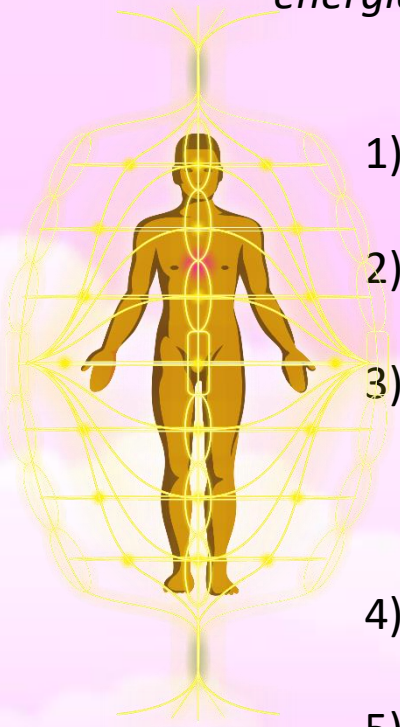

1) Instalo la clave a los 4 vientos. Invocación consciente a los 4 puntos cardinales, arriba, abajo y centro (7 direcciones)
2) Instalación de los anillos vehiculares, ponemos en movimiento el entramado
3) Proyecto mi intención:
   pulso mi intención 3 veces
   desde el corazón.
4) Recibo la energía por en el corazón.
5) La expando al entramado.

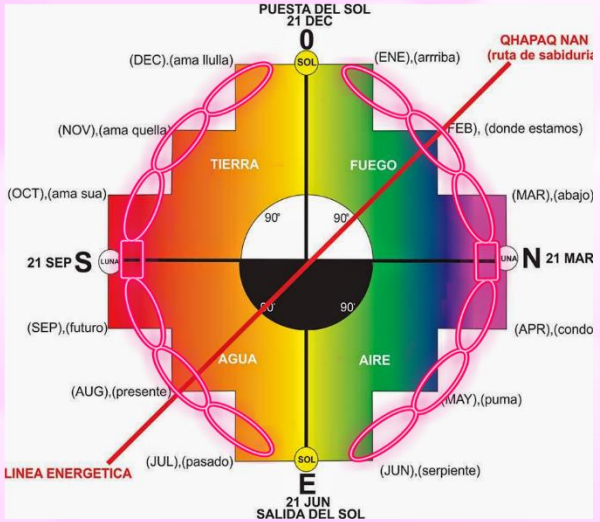

B) Relación con el mundo exterior, vínculos, personas:

Creamos canales de alimentación para cada persona y espacio. No existe un canal igual a otro. El amor expresado en un vínculo es irremplazable.



Yo y mi pareja. Yo y mi hijo. Yo y mi padre.
Yo y mi hermano. Yo y mi casa. Yo y cualquier persona

B) Relación con el mundo exterior, vínculos, personas:

Realizo los mismos pasos que el anterior ejercicio solo que en la proyección de la intención debemos pedir la creación del entramado de alimento divino entre yo y la persona con la que deseo sanar el vínculo

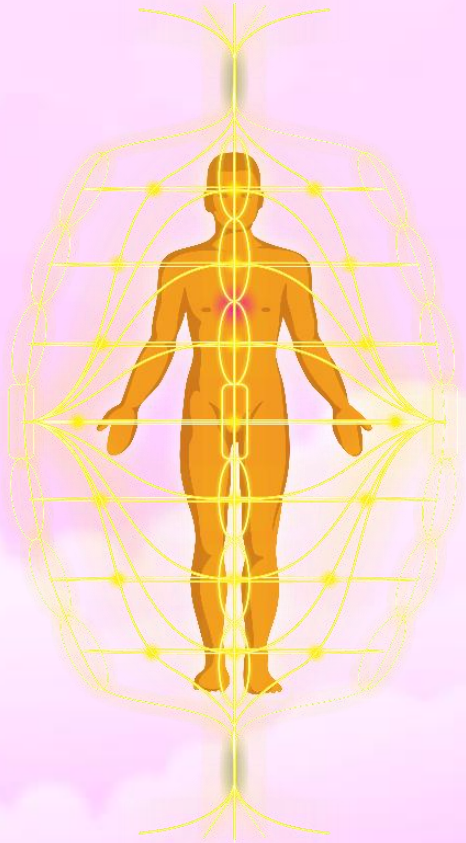

Pechos de Luz,
Amor a mi Esencia

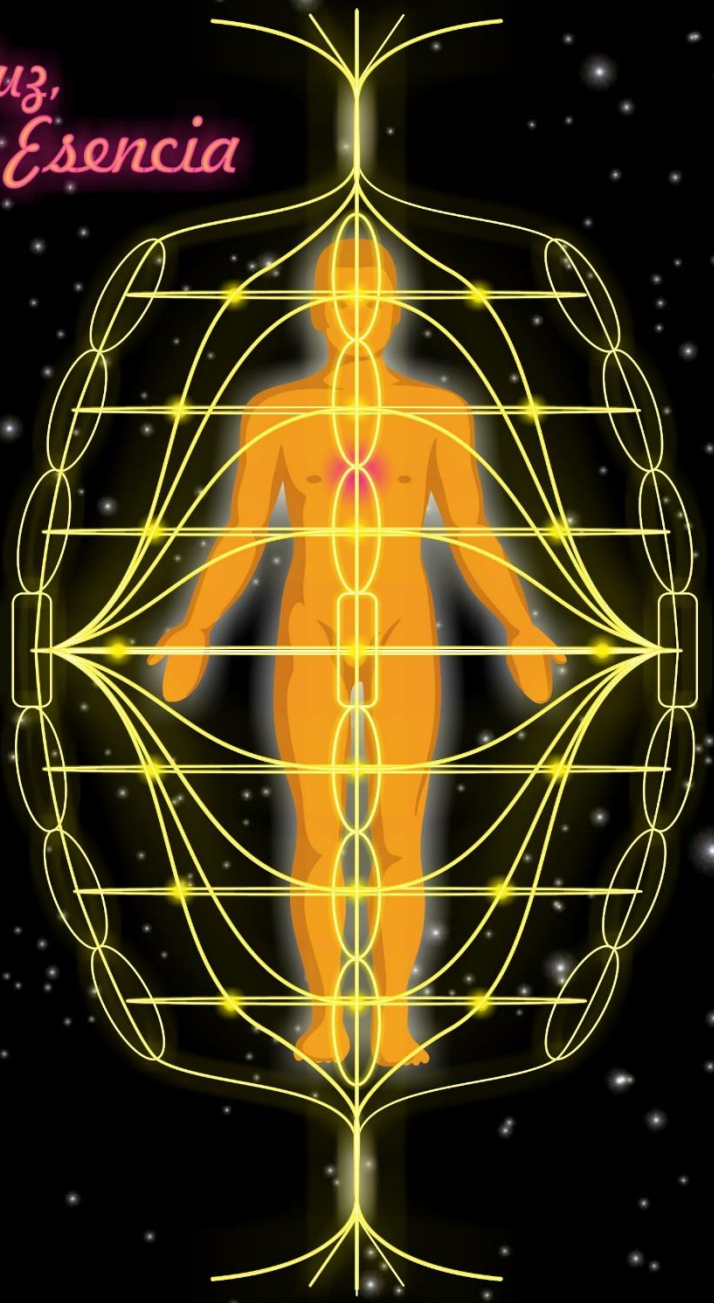

Claves Diosas®
By Símbolos Crísticos de Kryon

Práctica en clase

Meditación Sanación del Canal de Alimento Divino y Activación del Entramado Pechos de Luz

Descanso de 5 minutos

Claves Diosas®

By Símbolos Crísticos de Kryon

Técnica
Sanación Emocional del Registro de los Pechos

Tablero Pechos

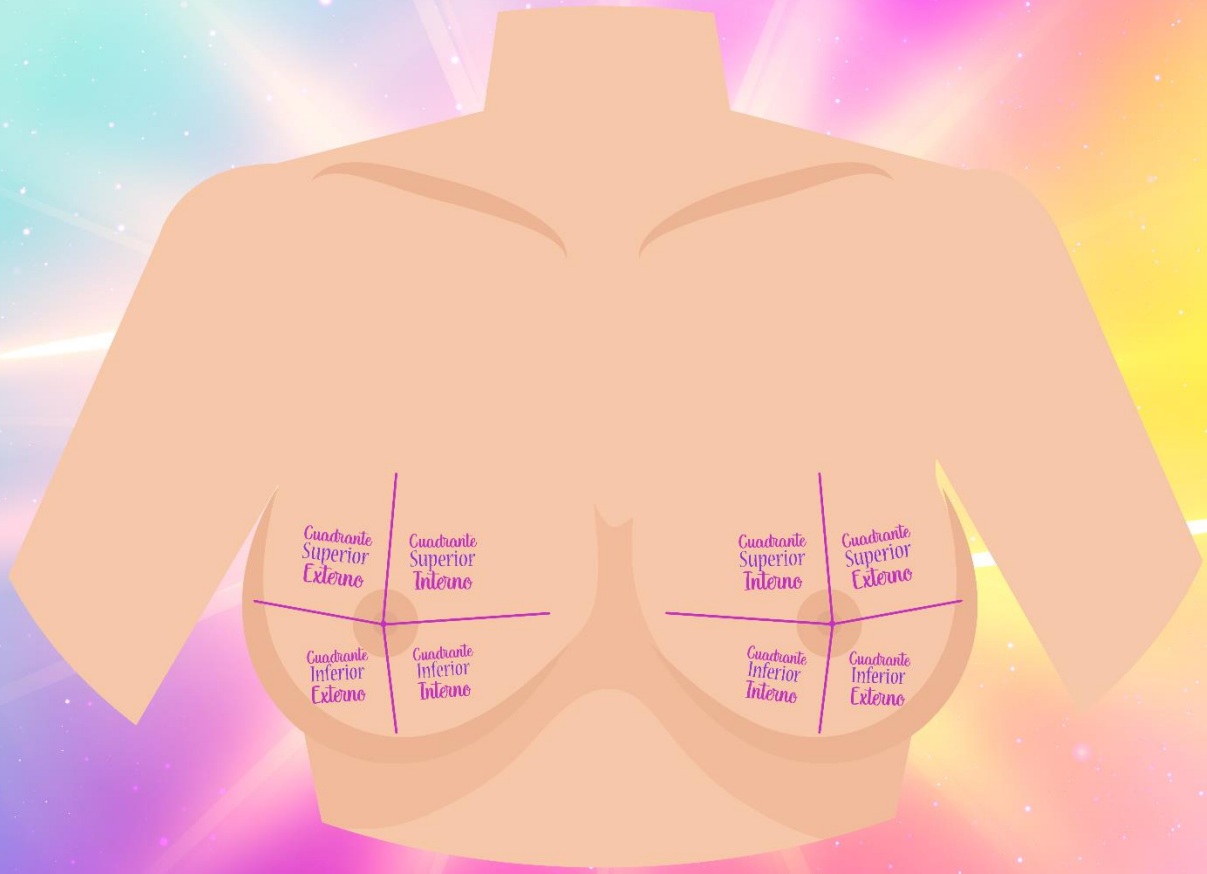

Claves Diosas®

By Símbolos Cuánticos de Kryon

TÉCNICA – Presencial o a Distancia
Sanación Emocional de los Pechos – 2 sesiones

Pide a la persona/consultante que se recueste, permanecerá recostado alrededor de 60 min., puede poner música de relajación para que le ayude a internalizar.

1) Conecta con la Nave Ravena (ármala en tu propio campo y en el campo del consultante).

2) Coloca un papel con el nombre completo de la persona y fecha de nacimiento en el tablero.

3) **Apertura:** Coloca tus manos sobre el tablero, conecta con la persona y abre el campo diciendo: Voy a solicitar que los registros interdimensionales y tu campo de energía sean abiertos para recibir esta sanación de tus pechos a través de las Claves Diosas. Voy a solicitar contacto con tu sabiduría femenina, con tu Ser Superior, con mi Ser Superior y con las Madres Diosas Pleyadianas y Lemurianas para que estén presentes y sean ellas a través de mis manos, quienes realicen esta sanación.

4) Elije intuitivamente las claves que sientas o te muestren activar.

5) Colocación de los nodos (claves físicas): Coloca las claves que elegiste en los cuadrantes de los pechos donde sientas ponerlas. Es posible que sientas trabajar espacios como las axilas o el cuello, pues las mamas y el tejido que las sostienen están conectados a estos espacios.
Importante: puedes sentir usar la misma clave en distintos espacios.

Ahora vas a comenzar a activar las claves.
6) Activación Nulo y Nodo: Activa la clave en todo el tablero, mientras realizas el trazo repite su código 3 veces y luego lleva la energía en forma espiralada al nodo (en sentido horario cuando es positiva y antihorario cuando es negativa). Luego activa el nodo 3 veces.
Y así sucesivamente con cada clave. Activa primero el Nulo y luego el Nodo 3 veces.

7) Una vez terminada la activación de claves, deja reposar la energía alrededor de 15 min. Mientras la energía reposa escribe el informe con los detalles de lo que se ha trabajado y la información que te vaya llegando sobre la sanación.

8) Cierre: Retira las claves, realiza la elevación de energía con tus manos, coloca tus manos sobre el tablero y di: "*Solicito que los registros interdimensionales y tu campo de energía se cierren y sellen con esta nueva información. Doy gracias a tu Ser Superior, a mi Ser Superior y a las Madres Diosas Pleyadianas y Lemurianas por habernos brindado esta sanación.*"

Tablero Pechos

Laura Zapata
11 noviembre 1989

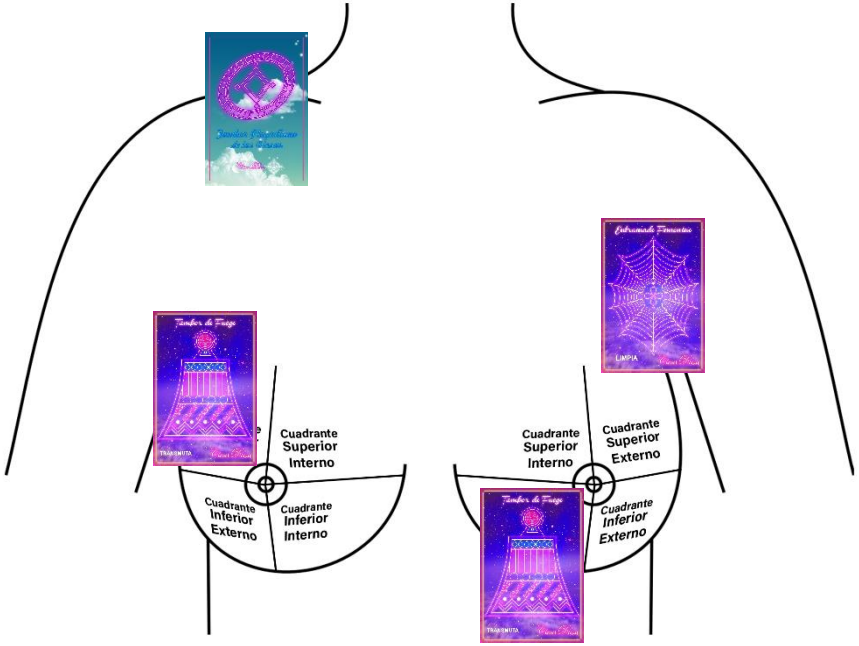

Claves Diosas

Claves Diosas®

By Símbolos Crísticos de Kryon

Técnica
Sanación del Canal de Alimento Divino

Claves Diosas®

By Símbolos Crísticos de Kryon

La misión de la técnica es sanar tu canal de alimento y activar tus potenciales futuros, para lo cual trabajaremos definiendo la **línea del pasado** donde sanaremos con las claves **para abrirnos a recibir el alimento divino.** Luego que hemos sanado la línea del pasado, trabajaremos en la **línea del futuro para activar y despertar los potenciales.**

Terminado el trabajo en ambas líneas llevaremos la sanación a la **línea del presente**, para anclar en este espacio tiempo.

Esta técnica se realiza solamente a mujeres

Claves Tonales Pleyadianas

Tecnica Sanando mi canal de Alimento

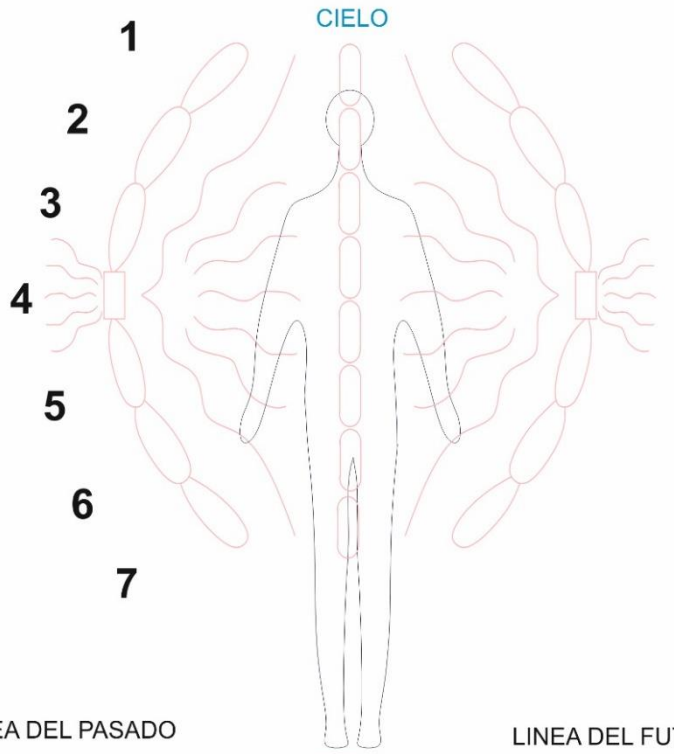

1- Chakra Corona: Sustento y Alimento superior del canal femenino. La mujer que se siente alimentada por la diosa- dios.

2- Chakra Tercer Ojo
El trabajo con el sustento y sentirse alimentada por los perfiles de 6D: Abuelas, bisabuelas, madre y los propios perfiles de luz.

3 - Chakra Garganta
Madre Nutricia desde lo femenino.

4 - Chakra Corazón
Punto de expansion de corona, tercer ojo,garganta, plexo,sexual y base.

5 - Chakra Plexo, Mujer de alimento que se brinda, a los demas. Se trabaja la mision como alimento y oxigeno divino para si misma y Gaia,

6 - Chakra Sexual, Mujer que alimenta su propia base y su base familiar.

7 - Chackra Base, Mujer que se alimenta de la madre tierra y recibe.

Corona: Sustento y alimento superior del canal femenino. La mujer que se siente alimentada por la Diosa-Dios.

Tercer Ojo: El trabajo con el sustento y sentirse alimentada por los perfiles de 6D: bisabuelas, abuelas, madre y los propios perfiles de luz.

Garganta: Madre nutricia desde lo femenino.

Corazón: Punto de expansión de corona, tercer ojo, garganta, plexo, sexual y base. Expansión desde la base 4.

Plexo Solar: Mujer de alimento que se brinda a los demás. Se trabaja la misión como alimento y oxígeno divino para si misma y para Gaia.

Sexual: Mujer que alimenta su propia base y su base familiar.

Base: Mujer que se alimenta de la Madre Tierra y recibe.

TÉCNICA – Presencial o a Distancia
Sanación del Canal de Alimento Divino – 1 sesión

Pide a la persona/consultante que se recueste, permanecerá recostada alrededor de 60 min., puede poner música de relajación para que le ayude a internalizar.

1) Conecta con la Nave Ravena (ármala en tu propio campo y en el campo del consultante).

2) Coloca un papel con el nombre completo de la persona y fecha de nacimiento en el tablero.

3) **Apertura:** Coloca tus manos sobre el tablero, conecta con la persona y abre el campo diciendo: Voy a solicitar que los registros interdimensionales y tu campo de energía sean abiertos para recibir esta sanación de tu canal de alimento divino a través de las Claves Diosas. Voy a solicitar contacto con tu sabiduría femenina, con tu Ser Superior, con mi Ser Superior y con las Madres Diosas Pleyadianas y Lemurianas para que estén presentes y sean ellas a través de mis manos, quienes realicen esta sanación.

4) Distribuye las claves para entrar en contacto con las frecuencias.
Conecta con la energía de cada chakra y elige las claves que serán activadas en los 7 chakras (esferas) de la Línea del pasado.

5) Ahora vamos activar las esferas (chakras) de la siguiente manera:

LÍNEA DEL PASADO

Esfera chakra corona:

Abro trazando la esfera del chakra corona siguiendo el dibujo.
Activación Nulo: Activo la clave que salió para el chakra corona en todo el cuerpo, repitiendo su código y luego llevo la energía en forma espiralada al nodo (esfera corona) en el sentido que corresponda. Visualizo y siento el elemento.
Activación NODO: Activo la clave en el nodo esfera corona 3 veces, repitiendo su código de luz, plasmo y realizo el chasquido.

Y sello con la oración diciéndole al campo de la persona en voz alta:

Corona: Sano toda creencia negativa que me impedía trascender hacia la conexión de mi alimento con mí ser superior. Abrazo y transformo las bajas frecuencias creadas por mí misma y mis antepasados. Abro mi canal y soy alimentada por mi sabiduría eterna.

Esfera chakra tercer ojo:

Abro trazando la esfera del chakra tercer ojo siguiendo el dibujo.
Activación Nulo: Activo la clave que salió para este chakra en todo el cuerpo, repitiendo su código y luego llevo la energía en forma espiralada al nodo (esfera del chakra) en el sentido que corresponda. Visualizo y siento el elemento.
Activación NODO: Activo la clave en el nodo 3 veces, repitiendo su código de luz, plasmo y realizo el chasquido.

Y sello con la oración diciéndole al campo de la persona en voz alta:

Tercer Ojo: Bisabuelas, abuelas, madre... recibo el cofre de la libertad. Gracias por otorgarme un canal de alimento bendito, lleno de abundancia, dicha y satisfacción. Mis perfiles de luz se encienden y cobran fuerza en una danza divina.

Esfera chakra garganta:

Abro trazando la esfera del chakra garganta siguiendo el dibujo.
Activación Nulo: Activo la clave que salió para este chakra en todo el cuerpo, repitiendo su código y luego llevo la energía en forma espiralada al nodo (esfera del chakra) en el sentido que corresponda. Visualizo y siento el elemento.
Activación NODO: Activo la clave en el nodo 3 veces, repitiendo su código de luz, plasmo y realizo el chasquido.

Y sello con la oración diciéndole al campo de la persona en voz alta:

Garganta: Amadas mujeres del pasado que conviven en mí, gracias por brindarme nutrición, amor y certeza. Somos un tejido de alimento que seguirá transmitiendo al ADN de la Tierra todo este amor, siendo oxígeno para Gaia, para su tejido, para su red.

Esfera chakra corazón:

Abro trazando la esfera del chakra corazón siguiendo el dibujo.
Activación Nulo: Activo la clave que salió para este chakra en todo el cuerpo, repitiendo su código y luego llevo la energía en forma espiralada al nodo (esfera del chakra) en el sentido que corresponda. Visualizo y siento el elemento.
Activación NODO: Activo la clave en el nodo 3 veces, repitiendo su código de luz, plasmo y realizo el chasquido.

Y sello con la oración diciéndole al campo de la persona en voz alta:

Corazón: Despido la vieja era para abrir mi corazón a la nueva. Suelto cualquier fibra que aún siga realimentando hechos de inarmonía para mi vida. Conecto mi corazón con lo nuevo. Soy la nueva generación de amor y paz para el mundo.

Esfera chakra plexo solar:

Abro trazando la esfera del chakra plexo solar siguiendo el dibujo.
Activación Nulo: Activo la clave que salió para este chakra en todo el cuerpo, repitiendo su código y luego llevo la energía en forma espiralada al nodo (esfera del chakra) en el sentido que corresponda. Visualizo y siento el elemento.
Activación NODO: Activo la clave en el nodo 3 veces, repitiendo su código de luz, plasmo y realizo el chasquido.

Y sello con la oración diciéndole al campo de la persona en voz alta:

Plexo: Soy una mujer y canal de alimento en todas las facetas y áreas. Soy una fuente inagotable que da y recibe en equilibrio. Despierto y me alineo a misión, ya que sirve como alimento sagrado para el planeta.

Esfera chakra sacro:

Abro trazando la esfera del chakra sacro siguiendo el dibujo.
Activación Nulo: Activo la clave que salió para este chakra en todo el cuerpo, repitiendo su código y luego llevo la energía en forma espiralada al nodo (esfera del chakra) en el sentido que corresponda. Visualizo y siento el elemento.
Activación NODO: Activo la clave en el nodo 3 veces, repitiendo su código de luz, plasmo y realizo el chasquido.

Y sello con la oración diciéndole al campo de la persona en voz alta:

Sacro: Ahora que he sanado y abierto mi ser como el canal de alimento que soy para mí misma, mi red, mi entorno y el planeta, me abro a ser la célula madre y canal alimenticio de mi base familiar. Sostengo el tejido desde mi propia creación, para ver crecer y evolucionar todo el tejido de Gaia.

Esfera chakra base:

Abro trazando la esfera del chakra base siguiendo el dibujo.
Activación Nulo: Activo la clave que salió para este chakra en todo el cuerpo, repitiendo su código y luego llevo la energía en forma espiralada al nodo (esfera del chakra) en el sentido que corresponda. Visualizo y siento el elemento.
Activación NODO: Activo la clave en el nodo 3 veces, repitiendo su código de luz, plasmo y realizo el chasquido.

Y sello con la oración diciéndole al campo de la persona en voz alta:

Base: Para poder sostenerme dentro de todo el proceso de apertura y recepción superior, pasando por cada estado, me entrego a la Tierra para que juntas retroalimentemos nuestra esencia femenina sagrada.

6) Ahora vamos activar las esferas del futuro de la siguiente manera:

LÍNEA DEL FUTURO

Nota:
Vamos a tomar contacto con cada esfera de la línea futuro, interdimensionalmente, percibiéndola y tomando contacto con la información de cada esfera para ver si el ser superior de la persona pide activar algún potencial a través de alguna clave.

Esfera chakra corona:

Abro trazando la esfera del chakra corona siguiendo el dibujo.
Si siento que debo activar alguna clave lo hago y puedo ir tomando nota si siento que baja algún potencial que la persona este aperturando.

Luego sello con la oración diciéndole al campo de la persona en voz alta:

"Soy alimentada constantemente de la energía de mi propia divinidad interna. Todas las respuestas y guía que necesito están mí; me sintonizo con ellas para observarlas."

Esto lo hago para cada esfera (chakra) de la Línea del futuro.

Abro trazando la esfera del chakra siguiendo el dibujo.
Si siento que debo activar alguna clave lo hago y puedo ir tomando nota si siento que baja algún potencial que la persona este aperturando.

Luego sello con la oración diciéndole al campo de la persona en voz alta.

Esfera chakra tercer ojo:

"La sabiduría ancestral es la plataforma de luz que me sustenta. Todo el linaje de conocimiento divino me está guiando."

Esfera chakra garganta:

"Toda la nutrición desde el cálido corazón femenino se expresa ahora a través de mi canal."

Esfera chakra corazón:

"Expreso y expando mi misión. Todo lo que soy como espíritu divino despierta para alimentar al mundo con amor."

Esfera chakra plexo solar:

"Me conecto con la red de sustento y alimento eterno que hay en la Tierra para mí. Estoy en sincronía con otros hermanos. El tejido vive en mi. Yo soy el tejido."

Esfera chakra sacro:

"Mi base familiar es mi nave, es mi matriz y desde allí crezco. Por ello la alimento con amor, sabiendo que SOY la célula viviente que impulsa a que todo pueda crecer y ser mejor cada día."

Esfera chakra base:

"Uno un lazo desde mi corazón con el corazón del planeta. Gaia, somos UNA."

7) Ahora vamos activar el presente de la siguiente manera:

LÍNEA DEL PRESENTE

Activación Nulo: Activo la clave **PECHOS DE LUZ** en todo el cuerpo, repitiendo su código y luego llevo la energía en forma espiralada en sentido horario al espacio de los dos pechos físicos, primero a uno y luego al otro. Visualizo y siento los elementos.

Activación NODO: Activo la clave **PECHOS DE LUZ**, repitiendo su código de luz, plasmo y realizo el chasquido 3 veces **en cada pecho.**

8) Ahora vamos plegar los chakras de la siguiente manera:

PLEGADO CHAKRA POR CHAKRA

Primero plegamos la esfera del chakra corona de la línea del pasado, con la mano lo llevo a la línea del presente. Y luego la esfera del chakra corona de la línea del futuro lo llevo a la línea del presente y plasmo sintiendo el sellado del chakra.

A medida que vamos plegando y sellando en el presente cada esfera de los chakras, repetimos la siguiente frase:

"La Lemuria y la Atlántida se restauren en ti ahora, produciendo así una sola danza, en armonía y perfección, como fue en un principio, ahora y siempre, que así sea."

Este proceso de plegado debo realizarlo para todos los chakras. Una vez realizado en el corona sigo por el tercer ojo, luego garganta, corazón, plexo, sacro y base.

9) Ahora vamos a activar la energía kundalini de la siguiente manera:

ACTIVO LA ENERGIA KUNDALINI

Hago un movimiento subiendo desde el centro de la Tierra formando la serpiente de luz de la energía kundalini pasando por los chakras (desde la planta de los pies hacia la cabeza), **7 veces seguidas.**
Visualizo una luz blanca subiendo como serpiente.

10) Dejo reposar la energía alrededor de 15 min. Mientras la energía reposa escribe el informe con los detalles de lo que se ha trabajado y la información que te vaya llegando sobre la sanación.

11) Cierre: Retira las claves, realiza la elevación de energía con tus manos, coloca tus manos sobre el tablero y di: "*Solicito que los registros interdimensionales y tu campo de energía se cierren y sellen con esta nueva información. Doy gracias a tu Ser Superior, a mi Ser Superior y a las Madres Diosas Pleyadianas y Lemurianas por habernos brindado esta sanación.*"

Claves Tonales Pleyadianas

Tablero Sanando mi canal de Alimento

CIELO

1

LINEA PRESENTE

2

3

4

5

6

7



LINEA PASADO

LINEA FUTURO

TIERRA

Claves Diosas®
By Símbolos Crísticos de Kryon

PRÁCTICAS

Realizar:

2 prácticas Entramado Pechos de Luz

2 prácticas de Sanación Emocional de los Pechos

2 prácticas de Sanación del Canal de Alimento Divino

Claves Diosas®
By Símbolos Crísticos de Kryon

Ejercicios para la semana:

- ***Sigue trabajando con el Entramado Pechos de Luz durante algunos días***
- ***Ejercicio de canalización y creativo***

'La Clave te cuenta una Historia':

1. ***Elegir una clave, la que mas resuene en ti***
2. ***Escribe una historia con esa clave y energía que elegiste***